



BAYKUŞ  
ÖDÜLLERİ



# BAYKUŞ ÖDÜLLERİ BAŞVURU KILAVUZU



Baykuş Ödülleri Üye Girişi için aşağıdaki linki tarayıcınıza kopyalayınız.

<http://uye.baykusodulleri.org.tr/>

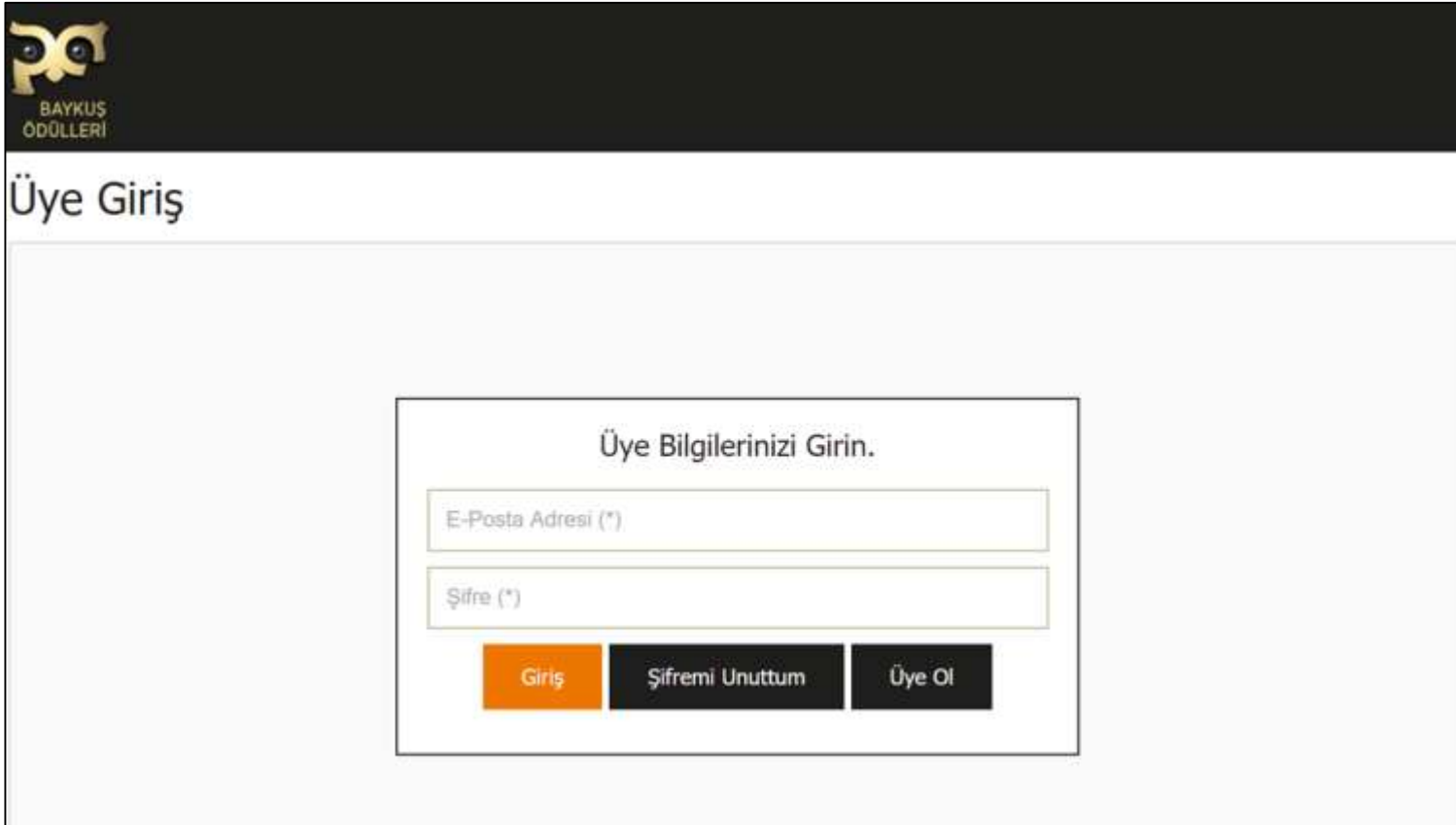
*Baykuş Ödülleri 2023 Yönetmeliği esastır ve tüm başvurular için bağlayıcıdır. Lütfen dikkatle okunuz.*

## İÇİNDEKİLER

- 📄 Siteye giriş ve üye olma
- 📄 Proje bilgilerini oluşturma
- 📄 Başvuru taahhütnamesi
- 📄 Proje açıklama formu
- 📄 Proje açıklama menü
- 📄 Yeni proje ekle
- 📄 Genel şartlar

*Baykuş Ödülleri 2023 Yönetmeliği esastır ve tüm başvurular için bağlayıcıdır. Lütfen dikkatle okunuz.*

<http://uye.baykusodulleri.org.tr>



Üye Giriş

Üye Bilgilerinizi Girin.

E-Posta Adresi (\*)

Şifre (\*)

Giriş Şifremi Unuttum Üye Ol

Üye ol- a tıklayarak üye bilgilerinizi ve şifrenizi oluşturunuz.

*Not: 2022 yılında yapmış olduğunuz üye girişleri geçersizdir, 2023 yılı için tekrar oluşturmanız gerekmektedir.*

*Baykuş Ödülleri 2023 Yönetmeliği esastır ve tüm başvurular için bağlayıcıdır. Lütfen dikkatle okunuz.*

«Gelen Kutunuza» şifre ve üyelik onayınız gelecektir. Linki tıklayarak doğrulayınız.

### E-Posta Doğrulama



baykusodulleri.org.tr <noreply@baykusodulleri.org.tr>  
To: baykusodulleri.org.tr e-posta doğrulama

### E-Posta Doğrulama Kodu.

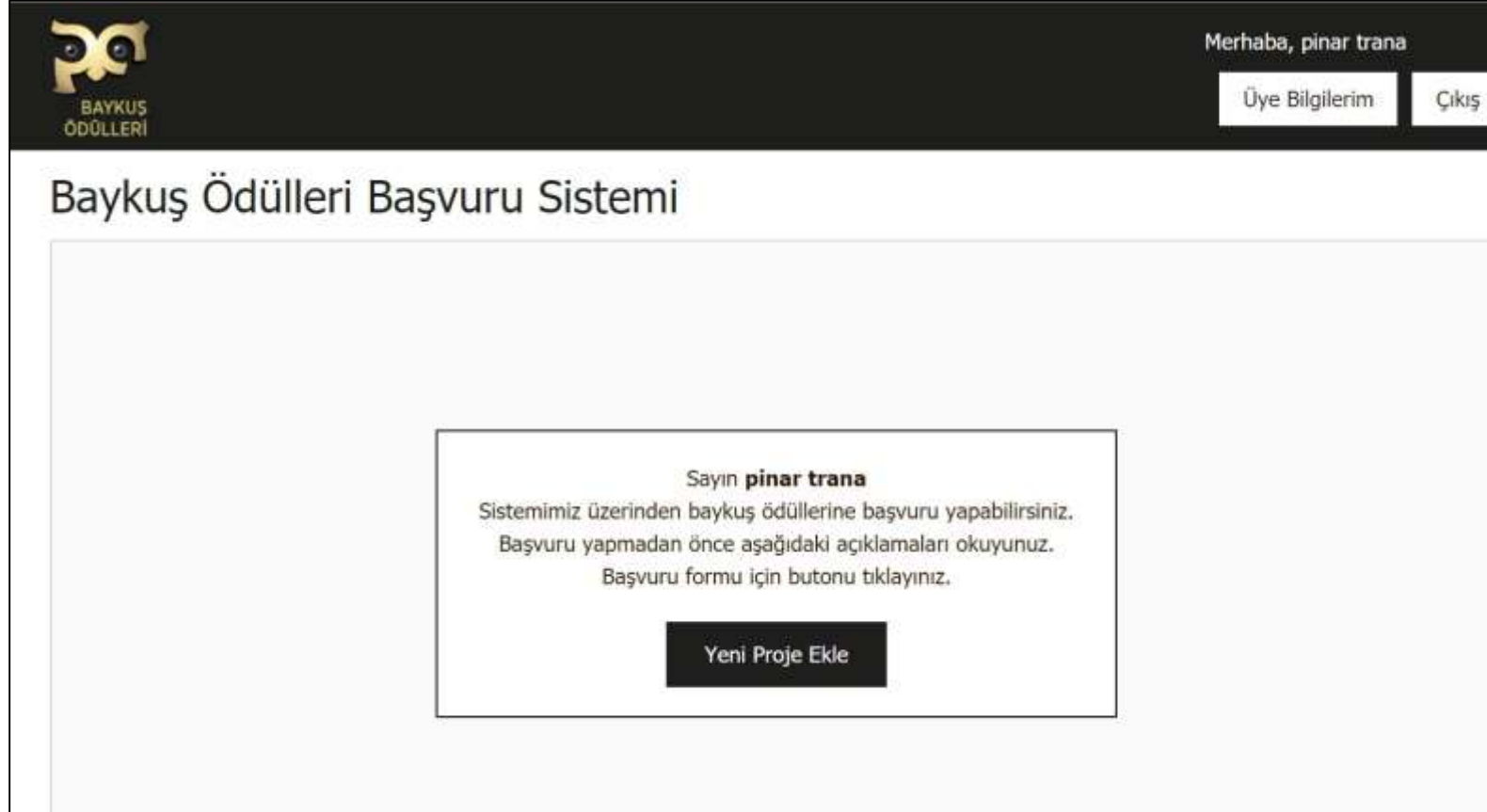
Doğrulamak için tıklayınız: <http://uye.baykusodulleri.org.tr/eposta-dogrulama/w8vgGQ9mNJ3>



**GİRİŞ** kutucuğuna tıklayarak başvuru işleminize başlayabilirsiniz.



Üye olarak sisteme giriş yaptığınızda karşınıza çıkacak ekran.




The screenshot shows the user interface of the Baykuş Ödülleri Başvuru Sistemi. At the top left is the logo of Baykuş Ödülleri, which consists of a stylized yellow bird-like figure with large eyes. To the right of the logo, the text "BAYKUŞ ÖDÜLLERİ" is displayed. In the top right corner, the user is greeted with "Merhaba, pinar trana". Below this, there are two buttons: "Üye Bilgilerim" and "Çıkış". The main heading of the page is "Baykuş Ödülleri Başvuru Sistemi". The central content area contains a message to the user: "Sayın **pinar trana** Sistemimiz üzerinden baykuş ödülleri başvuru yapabilirsiniz. Başvuru yapmadan önce aşağıdaki açıklamaları okuyunuz. Başvuru formu için butonu tıklayınız." Below this message is a prominent black button with the text "Yeni Proje Ekle".

*Baykuş Ödülleri 2023 Yönetmeliği esastır ve tüm başvurular için bağlayıcıdır. Lütfen dikkatle okunuz.*

# Birinci Adım: Proje Bilgileri

## ADIM 1: PROJE BİLGİLERİ



BAYKUŞ  
ÖDÜLLERİ

Merhaba, pinar trana

Üye Bilgilerim Çıkış

## Proje Başvuru

ADIM 1: PROJE KÜNYESİ	
PROJE ADI	Proje Adı (*)
BAŞVURU KATEGORİSİ	Kategori Seçiniz (*)

Başvuru yapacağınız kategoriler 'Başvuru Kategorisi' sekmesinde yer almaktadır.



# Birinci Adım: Proje Bilgileri



Merhaba, pinar trana

[Üye Bilgilerim](#) [Çıkış](#)

	Adı Soyadı (*)	E-Posta Adresini (*)	Telefon (*)
<b>Araştırma Şirketi</b>	Araştırma Şirketi Adı		
<b>Proje Ekip Bilgileri</b>	<b>Adı Soyadı</b>	<b>E-Posta Adresi</b>	+
	Adı Soyadı	E-Posta Adresini	
<b>Araştırma Veren Şirket</b>	Araştırma Veren Şirket Adı		
<b>Proje Ekip Bilgileri</b>	<b>Adı Soyadı</b>	<b>E-Posta Adresi</b>	+
	Adı Soyadı	E-Posta Adresini	
<b>Veri Toplama Şirketi</b>	Veri Toplama Şirketi Adı		
<b>Proje Ekip Bilgileri</b>	<b>Adı Soyadı</b>	<b>E-Posta Adresi</b>	+
	Adı Soyadı	E-Posta Adresini	

Proje Künyesi Formunun eksiksiz ve doğru doldurulması çok önemlidir.



Artı ile birden fazla kişi girişi yapabilirsiniz.



İlgili tüm tarafların bilgisi girildikten sonra Bilgileri Oluştur-a tıklayarak tamamlayın.



Oluşturduğunuz proje bilgilerinizi kontrol amaçlı görüntüleyebilir, gerekirse düzenleme yapabilirsiniz.



Bilgilerin doğru olduğundan emin olduktan sonra, Başvuru Taahhütnamesi-ne tıklayarak ilerleyin.

Baykuş Ödülleri 2023 Yönetmeliği esastır ve tüm başvurular için bağlayıcıdır. Lütfen dikkatle okunuz.



# İkinci Adım: Başvuru Taahhütnamesi

 BAYKUŞ ÖDÜLLERİ  
sisteme gönderebilirsiniz.

Merhaba, pınar trana

[Üye Bilgilerim](#) [Çıkış](#)

ADIM 2: BAŞVURU TAAHHÜTNAMESİ	
PROJE NO	104
PROJE ADI	Haydi Baykuş
BAŞVURU KATEGORİSİ	Memnun Baykuş
Başvuru Taahhütnamesi	<p>2019 Baykuş ödülleri Yönetmeliği gereğince, başvuru ücretleri Araştırma Şirketi ve Araştırma Veren Şirket tarafından bölüşümle ödenecektir. İlgili maddeyi yönetmelikte inceleyebilirsiniz. Başvuru yapan araştırma şirketlerinin, araştırma veren şirketlere kesmiş oldukları katılım payı faturalarının jpeg görsellerini, başvuru taahhütnamesinin alt kısmında yer alan ilgili bölüme yüklemeleri zorunludur.</p> <p>Formlarda yer alan bütün beyanlar, yapılan işin adil ve gerçek temsiliyetine dayanır. Bu yarışmaya katılım izni, projede yer alan tüm taraflardan alınmıştır. Yarışmaya 'Katılım Kuralları'nı okudum ve onayladım. Başvuru için gerekli olan bütün formları istenildiği şekilde doldurdum.</p> <p>İşbu taahhütnameyi onaylayarak, ilgili taraflardan (araştırma veren şirket) gerekli onay ve izinleri aldığımı, başvurudan sorumlu kişi olarak Baykuş Ödülleri 2019 Yönetmeliğinde yer alan tüm hükümleri kabul ettiğimi beyan ediyorum.</p> <p><b>Baykuş Ödülleri 2019 Yönetmeliği için <a href="#">tıklayınız...</a></b></p> <p>Bu taahhütnameyi onaylayarak, TÜAD'ın ücretli hizmet ve etkinliklerinden, araştırma sektörüne ve dernek faaliyetlerine ilişkin gelişmelerden haberdar olmak istediğimi kabul ediyorum.</p> <p><b>KVKK politikamız hakkında bilgi almak için <a href="#">tıklayınız...</a></b></p> <p><input type="checkbox"/> Okudum onaylıyorum</p>
Araştırma Veren Katılım Faturası	<a href="#">Dosya Seç</a> Dosya seçilmedi

Gönder

Anasayfa

Okudum onaylıyorum- tıklayınız.  
Faturaları maksimum 1 MB jpg veya pdf olarak yükleyiniz.

(\* ) Çoklu başvurular için ödemeyi bir kerede toplam başvuru sayınız için yapabilirsiniz.

(\*\* ) 2023 yönetmeliğinde, başvuru ücretlerinin araştırma şirketi, araştırma veren şirket ve veri toplama şirketi paylaşımlı ödenmesi gerektiğine dair madde mevcuttur.

Bknz: Yönetmelik\_B2\_Başvuru Formatı ve Yöntem j bendi

**Not: 2018 de zorunlu olan ödeme dekontu kaldırılmıştır. Ödemeler TUAD banka hareketlerinden takip edilecektir. Ödemesi yapılmamış projelerin başvurusu geçersizdir.**



# İkinci Adım: Başvuru Taahhütnamesi

Gönder

Anasayfa



Merhaba, pınar trana

Üye Bilgilerim Çıkış

Baykuş Ödülleri Başvuru Sistemi

PROJELERİM			
Proje No	Proje Kategorisi	Proje Adı	İşlemler
102	MERAKLI BAYKUŞ	Dijital Başvuru	Künye Taahhütname Açıklama Gönder Sil
103	MERAKLI BAYKUŞ	Biz çok Meraklıyız	Künye Taahhütname Açıklama Gönder Sil

Yeni Proje Ekle

**Gönder-i** tıklayarak ikinci adımı tamamlayınız. Bundan sonra ana sayfaya yönlendirileceksiniz. Artık projenizi yazmaya veya daha önce hazırlamış olduğunuz mevcut dosyadan kopyalamaya başlayabilirsiniz. Fotoğraf, grafik ve diğer görsel materyallerinizi menüde yer alan ilgili butonları kullanarak yükleyebilirsiniz.

**Proje Açıklaması-na** tıklayarak bilgilerini ve taahhütnamesini girmiş olduğunuz projenin açıklamalarını giriniz

Baykuş Ödülleri 2023 Yönetmeliği esastır ve tüm başvurular için bağlayıcıdır. Lütfen dikkatle okunuz.

# Proje Açıklaması


Merhaba, pinar trana

Üye Bilgilerim
Çıkış

Kalan Kelime: 1500
Kaydet
Anasayfa

## Proje Başvuru

Bu formu doldururken kaydedip çıkabilir ve daha sonra düzenle ile projenizde değişiklik yapabilirsiniz. Formu doldurup, kontrol ettikten ve her şeyin doğru olduğundan emin olduğunuzda "Gönder" e tıklayınız. Form "Ön İzleme" kısmında gördüğünüz şekilde jüriler tarafından görülecektir. Font: Tahoma, Punto: 11, satır aralığı: 1,5 olmalıdır.

### ADIM 3: PROJE AÇILAMASI

PROJE NO	104
PROJE ADI	Haydi Baykuşa
BAŞVURU KATEGORİSİ	Memnun Baykuş

**Açıklama:** Birden fazla araştırma yönteminin kullanıldığı projelerde her yöntem için Bölüm 1'de yer alan "**Araştırma Künyesi**" ayrı ayrı doldurulacaktır. Yeni künye alanı açmak için sağda bulunan  simgesine tıklayınız.

Yazım formatı, diskalifiye nedenleri, jüri ön ve final değerlendirme kriterleri ve diğer açıklamalar için [www.baykusodulleri.org.tr](http://www.baykusodulleri.org.tr) adresinde yer alan "**Baykuş Ödülleri Yönetmeliği**"ni dikkatlice okuyunuz. Bu form, grafikler hariç 1500 kelime olarak doldurulacaktır.

Birinci Bölüm Araştırmancının Künyesi, ikinci bölüm **Proje Açıklaması**-dır

Proje Açıklamasında üst kolonda kelime sayacı yer almaktadır. Künyeler, grafik ve görsellerde yar alan kelimeler sayıya **dahil değildir.**

Artı ile birden fazla künye girişi yapabilirsiniz.



Baykuş Ödülleri 2023 Yönetmeliği esastır ve tüm başvurular için bağlayıcıdır. Lütfen dikkatle okunuz.

# Araştırmanın Künyesi

BÖLÜM 1 ARAŞTIRMANIN KÜNYESİ	
Kullanılan Yöntem	(*)
Araştırmanın Evreni / Hedef Kitle	(*)
Coğrafi Kapsam (Araştırmanın hangi ülke, şehir, ilçelerde yapıldığı (Örneğin; Türkiye'nin 7 coğrafi bölgesinde, 26 il ve 68 ilçe gibi))	(*)
Örnekleme Yöntemi	Seçiniz ▼ Diğer Açıklayınız
Veri Toplama Yöntemi	Seçiniz ▼ Diğer Açıklayınız
Örneklem Büyüklüğü (Focus grup, derinlemesine görüşme, etnografik görüşme sayıları da belirtilmelidir.)	(*)
Veri Toplama Tarihleri	(*)



Basarak künye çoğaltabilirsiniz.

Projeniz birden fazla yöntem ile gerçekleştirilmişse, her yöntemin künyesi tek tek doldurulmalıdır.

Baykuş Ödülleri 2023 Yönetmeliği esastır ve tüm başvurular için bağlayıcıdır. Lütfen dikkatle okunuz.

# Bölüm 2: Proje Açıklaması

**BÖLÜM 2**  
**NEDEN BU KATEGORİYE BAŞVURU YAPTINIZ?**

Projenizin kategorisini seçerken neden bu kategoriye başvurduğunuzu, jürinin net ve açık bir biçimde anlayacağı şekilde açıklayınız.  
**Not: Bu bölüm 1500 kelimelik proje açıklamasına dahildir.**

Source Format Size 11 B I U

**DİKKAT:** 2019 yılından itibaren proje açıklamalarına “**Neden Bu Kategoriye Başvurdum?**” bölümü eklenmiştir. Bu bölümde yapacağınız açıklama 1500 kelime kontenjanına dahildir.

**NOT:** *Neden o kategoriye başvurduğunuzu, jürinin net ve açık olarak anlamasına yardımcı olacak şekilde yazınız.*

*Önceki yıllardaki uygulama olan, Jürinin kategori değiştirme hakkı kaldırılmıştır. Bir projenin kategorisinin yanlış olduğu tespit edilse bile kategorisi değiştirilmeyecektir.*

*Baykuş Ödülleri 2023 Yönetmeliği esastır ve tüm başvurular için bağlayıcıdır. Lütfen dikkatle okunuz.*

# Bölüm 2: Proje Açıklaması

**BÖLÜM 2**  
**1500 KELİMELİK PROJE AÇIKLAMASI**

**1. Araştırmanın Tasarımı:** Bu bölümde araştırmanın iş hedeflerini ve amacını açıklayınız. Gerçekleştirdiğiniz araştırmada örneklem v seçim nedenlerinizi yazınız.

Source | Format | Size 11 | B I U | [Icons]

Lorem ipsum carpe diem Lorem ipsum carpe diem Lorem ipsum carpe diem Lorem ipsum carpe diem Lorem ipsum carpe diem

Düzenle

Ön İzleme

Gönder

Anasayfa



Merhaba, pinar trana

Üye Bilgilerim Çıkış

## Proje Başvuru

Bu form doldurulurken save edilip çıkılabilir veya edit edilebilir. Formu doldurup, kontrol ettikten ve her şeyin doğru olduğundan emin c "submit" ediniz. Form PDF olarak jüri tarafından okunacaktır. Font: Tahoma, Punto: 11, satır aralığı: 1,5 olmalıdır.

**ADIM 3: PROJE AÇILAMASI**

<b>PROJE NO</b>	107
<b>PROJE ADI</b>	Dijital Başvuru yaptık
<b>BAŞVURU KATEGORİSİ</b>	Meraklı Baykuş

Düzenle

Ön İzleme

Gönder

Anasayfa

Projeyi yazarken kaydedip çıkabilirsiniz. Kaydettiğiniz projeyi düzenleyebilir, ön izleme yapabilirsiniz. Gönderdikten sonra geri çekebilirsiniz.

Projeyi gönderdikten sonra ana sayfaya geri dönerek yeni bir proje giriş yapabilirsiniz.



# Proje Açıklaması Üst Menü Kullanımı



Heading, normal,  
formatted  
ayarları

**'paste'**  
Hazır dokümandan  
kopyalamak için  
kullanılır.

Renkli font  
kullanımı

Hightlighter

Font size min 11  
puntoya ayarlıdır,  
daha büyük de  
kullanılabilir.

**'find'**  
Firma adı, ürün adı,  
marka veya herhangi  
başka bir kelime araması  
yapabilirsiniz.

Grafikler ve tüm chartlar jpg formatında yüklenebilir. Bir sonraki sayfada nasıl kullanılacağı anlatılmaktadır.

# Proje Açıklaması İçine Jpg Görsel Yükleme

1)



1-**Image** ikonunun üzerine tıklayınız.

2)



3)



4)



2 **Image properties** penceresi açılacak.  
3 Açılan pencerede üst menüden **upload** seçiniz.  
4- Resmi yükledikten sonra **send it to the server** tuşuna basınız.  
5- Açılan **image info** bölümünden yerini, büyüklüğü ve yazıları ayarlayabilirsiniz

Baykuş Ödülleri 2023 Yönetmeliği esastır ve tüm başvurular için bağlayıcıdır. Lütfen dikkatle okunuz.



# Yeni Proje Girişi

Merhaba, pinar trana  
[Üye Bilgilerim](#) [Çıkış](#)

## Baykuş Ödülleri Başvuru Sistemi

PROJELERİM			
Proje No	Proje Kategorisi	Proje Adı	İşlemler
102	MERAKLI BAYKUŞ	Dijital Başvuru	<a href="#">Künye</a> <a href="#">Taahütname</a> <a href="#">Açıklama</a> <a href="#">Gönder</a> <a href="#">Sil</a>
103	MERAKLI BAYKUŞ	Biz çok Meraklıyız	<a href="#">Künye</a> <a href="#">Taahütname</a> <a href="#">Açıklama</a> <a href="#">Gönder</a> <a href="#">Sil</a>

[Yeni Proje Ekle](#)

**Ana Sayfa:** Girmiş olduğunuz projeler bu sayfada numara, kategorisi ve adı ile sıralanır.

**Yeni Proje Ekle** ile bir sonraki projenizin girişine başlayabilirsiniz.

Baykuş Ödülleri 2023 Yönetmeliği esastır ve tüm başvurular için bağlayıcıdır. Lütfen dikkatle okunuz.

# Sisteme Dair Genel Bilgiler

- ✘ Girmiş olduğunuz tüm bilgiler TÜAD'ın admin panelinde görünmektedir.
- ✘ Proje numaraları kategori bazında bir sıra içermez, sistem o anda numara üretir.
- ✘ Uzatılmış süre belirtilen tarihte saat 18:00 da biter, sisteme girişler kapanır.
- ✘ Başvurular tamamlandıktan sonra, kategorilerin hangi sıra ile okunacağı kura ile belirlenir.
- ✘ Değerlendirme için jüriye özel bir portal yapılmıştır, her jüri kendi şifresi ile giriş yapar.
- ✘ Jüriler, kategorileri aynı sıra ile değerlendirecek ancak kategoriler içinde yer alan projelerin sıralamaları rassal olarak her jüride farklı olacaktır.
- ✘ Birinci gün sonunda ve ikinci gün değerlendirmeler bitince, jürilerin sisteme girişi kapatılır.
- ✘ Jüri şifreleri IP adresleri ile bağlıdır, aynı anda başka bir cihazdan giriş yapılmasına izin verilmez.

*Baykuş Ödülleri 2022 Yönetmeliği esastır ve tüm başvurular için bağlayıcıdır. Lütfen dikkatle okunuz.*



[www.baykusodulleri.org.tr](http://www.baykusodulleri.org.tr)

[www.tuad.org.tr](http://www.tuad.org.tr)